



gemeente Hilvarenbeek

Onderzoek Toerisme en Recreatie

Thema van het onderzoek

Bureau voor Ruimte en Vrije Tijd is door gemeente Hilvarenbeek gevraagd onderzoek te doen en een advies te formuleren rondom de draagkracht van de gemeente Hilvarenbeek voor toerisme en recreatie. Aanleiding is dat de gemeente graag meer duidelijkheid wil over het gewenste aantal en de maximale omvang van recreatieve initiatieven. Bureau voor Ruimte & Vrije Tijd brengt hiervoor de sociale en fysieke draagkracht in kaart. De sociale draagkracht (oftewel leefbaarheid) is door middel van een onderzoek onder inwoners kaart gebracht.

Dit onderzoek is in juni 2023 uitgevoerd via het inwonerpanel en via een open link die via diverse kanalen door de gemeente is verspreid. De resultaten van dit onderzoek neemt Bureau voor Ruimte en Vrije tijd mee in het advies dat zij formuleren voor de gemeente. Naar verwachting is dat advies in het najaar van 2023 openbaar.

Centraal staat de vraag hoe inwoners denken over de verschillende vormen van recreatie en toerisme. Welke voor- en nadelen zien inwoners? Ervaren ze overlast van toeristen? In hoeverre mag de gemeente toerisme stimuleren en wat is hierbij belangrijk?

In deze rapportage leest u de resultaten van het onderzoek.



ruimte & vrije tijd

onderzoek en advies

Karin du Long en Daphne van de Ven
Adviseur-onderzoekers
Beheer inwonerpanel | Het PON & Telos

September 2023

Meedenken

Meepraten

Inwonerspanel Hilvarenbeek



Veldwerk en respons

Alle leden van het inwonerspanel zijn in juni 2023 uitgenodigd voor deelname aan dit onderzoek. Verder heeft een oproep voor deelname aan het onderzoek op diverse social media kanalen van de gemeente gestaan.

In totaal hebben **570 inwoners** de vragenlijst (deels) ingevuld. De achtergrondkenmerken van de respondenten en de onderzoeksverantwoording vindt u op de laatste pagina.

Veldwerkperiode	13 t/m 27 juni 2023
Aantal ingevulde vragenlijsten inwonerspanel	481
Aantal ingevulde vragenlijsten open link	89
Totale respons	570

Opmerking bij de tabellen en figuren:

Door afrondingsverschillen komt het totaal niet altijd exact op 100% uit maar soms op 99% en soms op 101%.



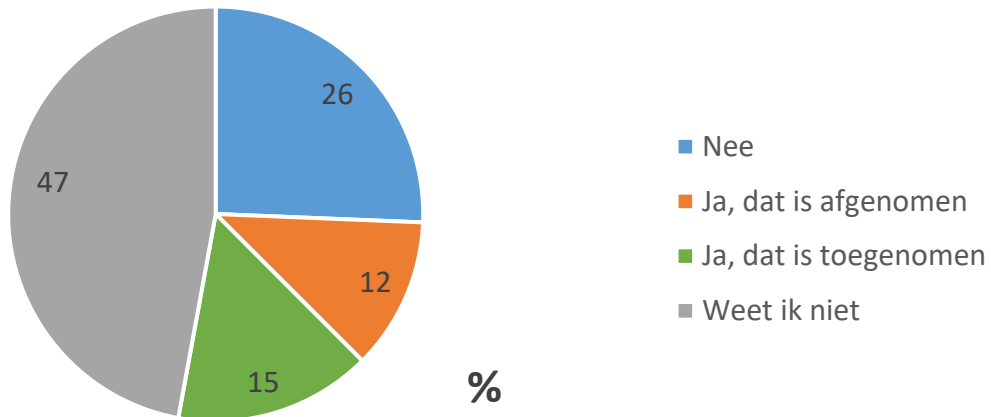
Beschrijving van de resultaten

- Bezoekers van de gemeente Hilvarenbeek
- Gevolgen voor de woon- en leefomgeving
- Overlast door recreatie en toerisme
- Economische gevolgen
- Nieuwe toeristisch-recreatieve voorzieningen
- Onderzoeksverantwoording

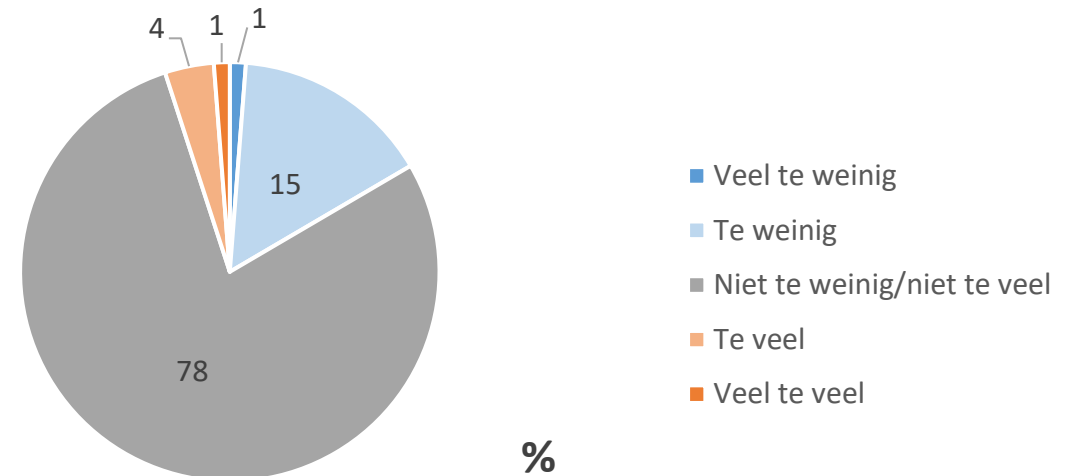


Bezoekers van de gemeente Hilvarenbeek

Heeft u het gevoel dat het aantal bezoekers dat naar gemeente Hilvarenbeek komt veranderd is, in de periode na de coronapandemie? (n= 570)



Wat vindt u van het aantal bezoekers dat naar gemeente Hilvarenbeek komt? (n= 570)



Toelichting

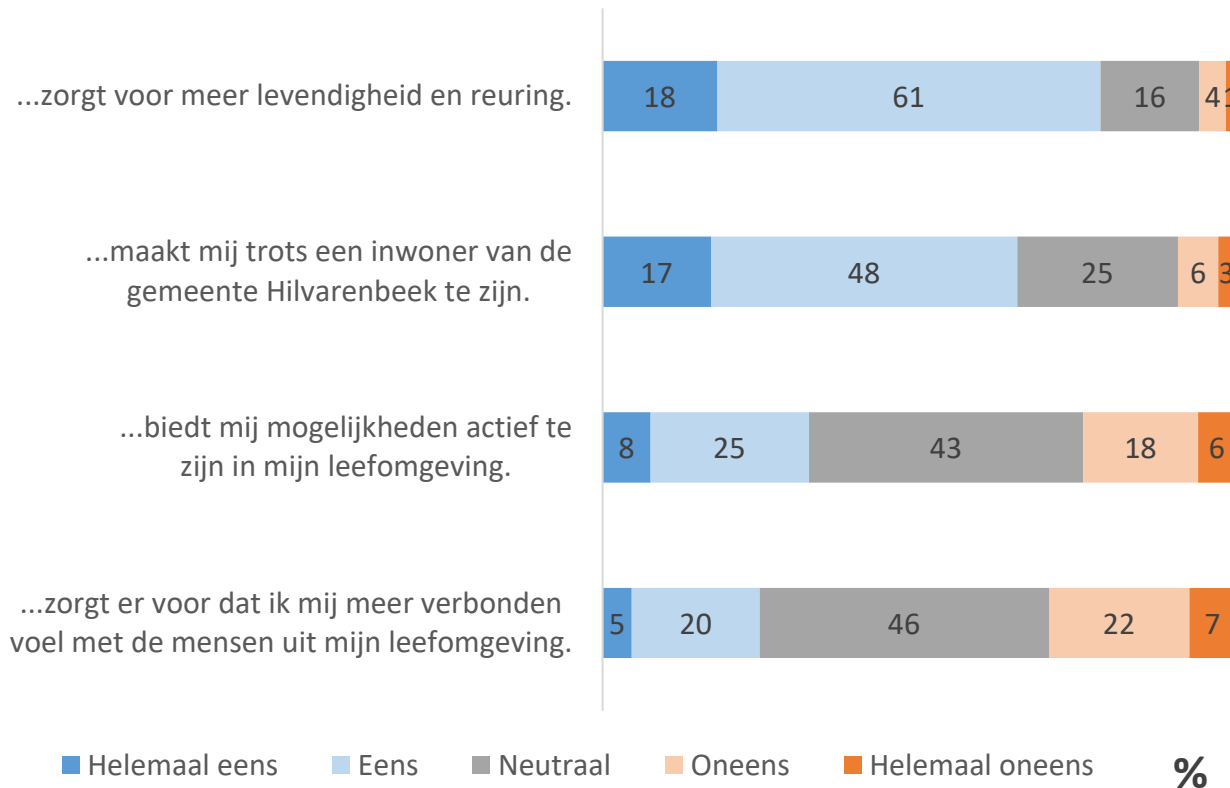
Een kwart (26%) van de inwoners denkt dat het aantal bezoekers dat naar gemeente Hilvarenbeek komt (na de coronaperiode) onveranderd is. 12% denkt dat het aantal bezoekers is afgenomen, 15% denkt dat het juist is toegenomen. Bijna de helft weet niet of er meer of minder bezoekers zijn gekomen.

16% van de inwoners vindt dat er (veel) te weinig bezoekers naar gemeente Hilvarenbeek komen, 5% vindt dat er juist (veel) te veel bezoekers zijn. De meerderheid (78%) is neutraal over het aantal bezoekers dat de gemeente bezoekt.



Gevolgen voor de woon- en leefomgeving (1)

De komst van toeristen...: (n= 570)



Toelichting

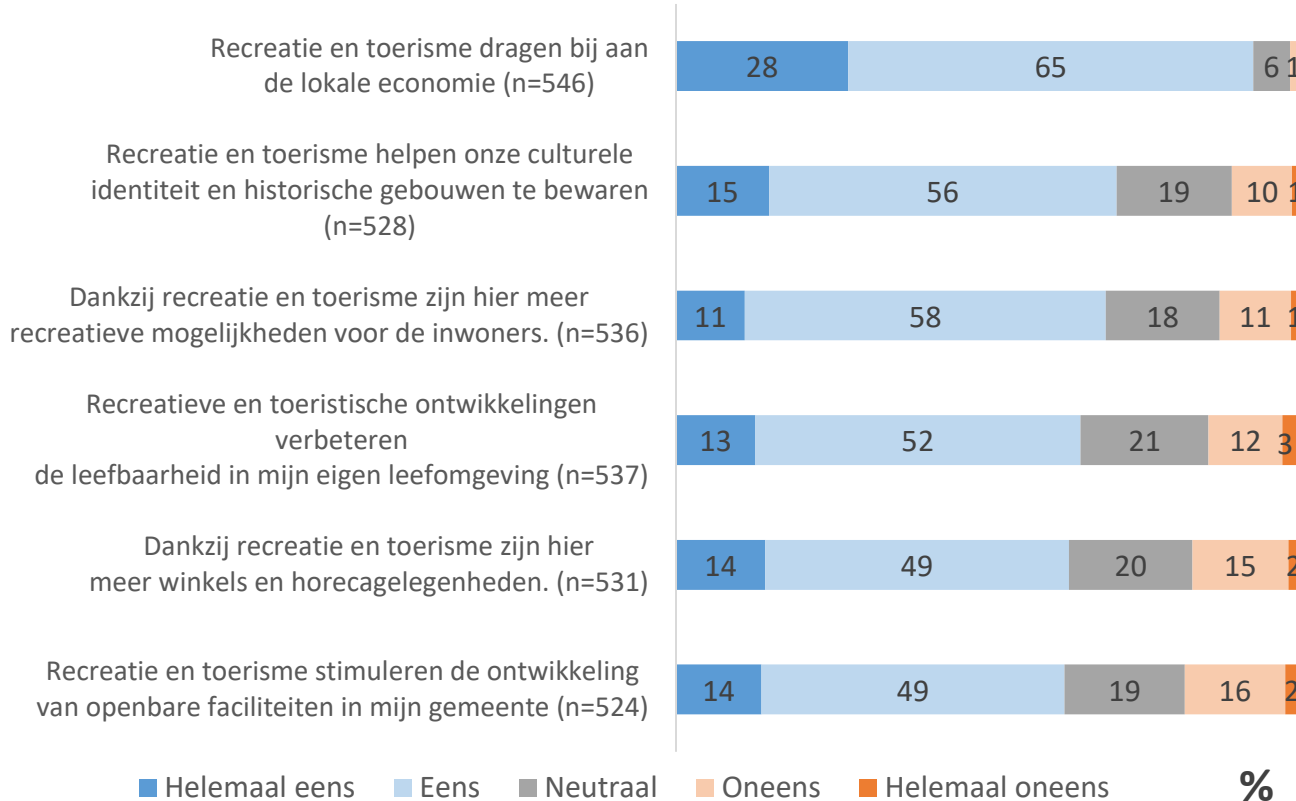
4 op de 5 inwoners (79%) vinden dat de komst van toeristen zorgt voor meer levendigheid en reuring. Voor bijna twee derde geldt dat de komst van toeristen hem of haar trots maakt een inwoner van de gemeente Hilvarenbeek te zijn.

Voor 28% biedt de komst van toeristen hen meer mogelijkheden om actief te zijn in hun leefomgeving. Voor een kwart geldt dat de komst van toeristen ervoor zorgt dat zij zich meer verbonden voelen met de mensen uit hun leefomgeving.



Gevolgen voor de woon- en leefomgeving (2)

In hoeverre bent u het eens of oneens met de stellingen?



Toelichting

Inwoners zijn overwegend positief over de effecten van recreatie en toerisme op de woon- en leefomgeving in de gemeente.

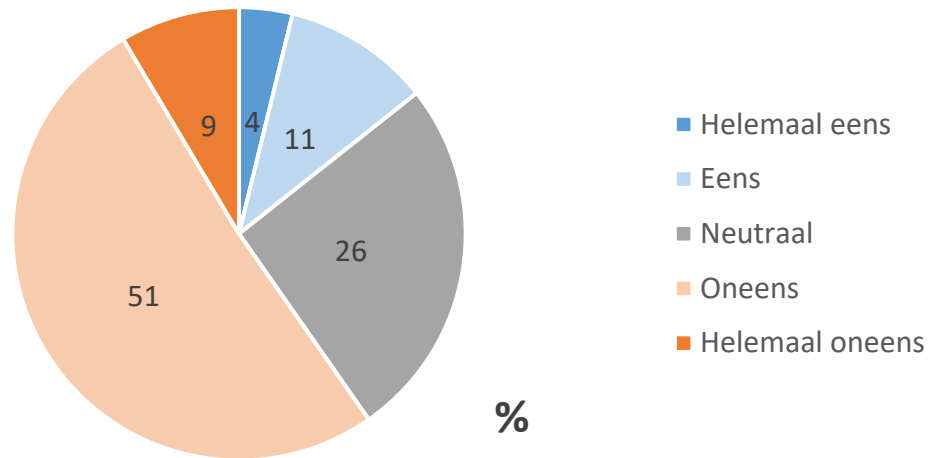
Zo vinden meeste inwoners (93%) dat recreatie en toerisme bijdragen aan de lokale economie. 71% geeft aan dat het helpt onze culturele identiteit en historische gebouwen te bewaren. Bijna twee derde (63%) vindt dat er meer winkels en horecagelegenheden zijn dankzij recreatie en toerisme en dat het de ontwikkeling van openbare faciliteiten in de gemeente stimuleert.

65% van de inwoners vindt dat recreatieve en toeristische ontwikkelingen de leefbaarheid in hun eigen leefomgeving verbeteren en 69% vindt dat er meer recreatieve mogelijkheden voor inwoners zijn dankzij recreatie en toerisme.

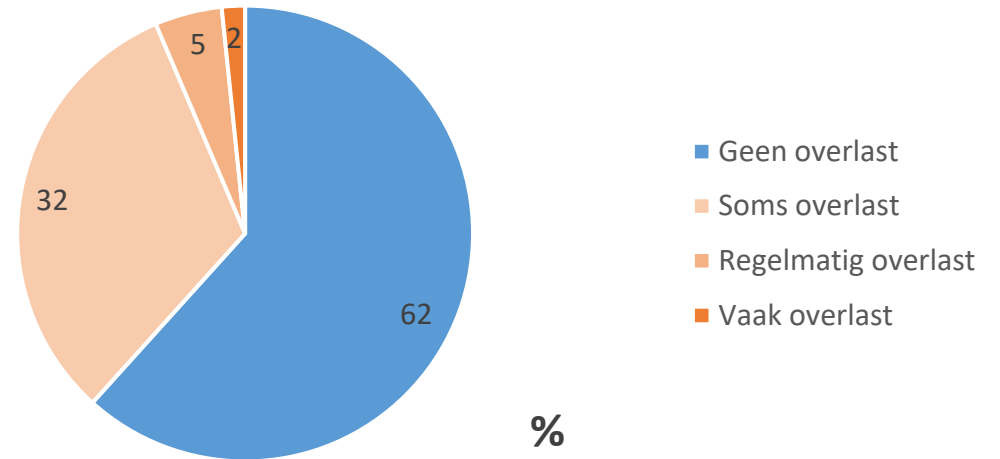


Overlast door recreatie en toerisme (1)

Door recreatie en toerisme zie ik dat het te druk wordt in de gemeente Hilvarenbeek (n= 545)



Ervaart u weleens overlast als gevolg van drukte door bezoekers in de gemeente Hilvarenbeek? (n= 545)



Toelichting

60% van de inwoners vindt niet dat het door recreatie en toerisme te druk wordt in de gemeente Hilvarenbeek, 15% vindt dit wel.

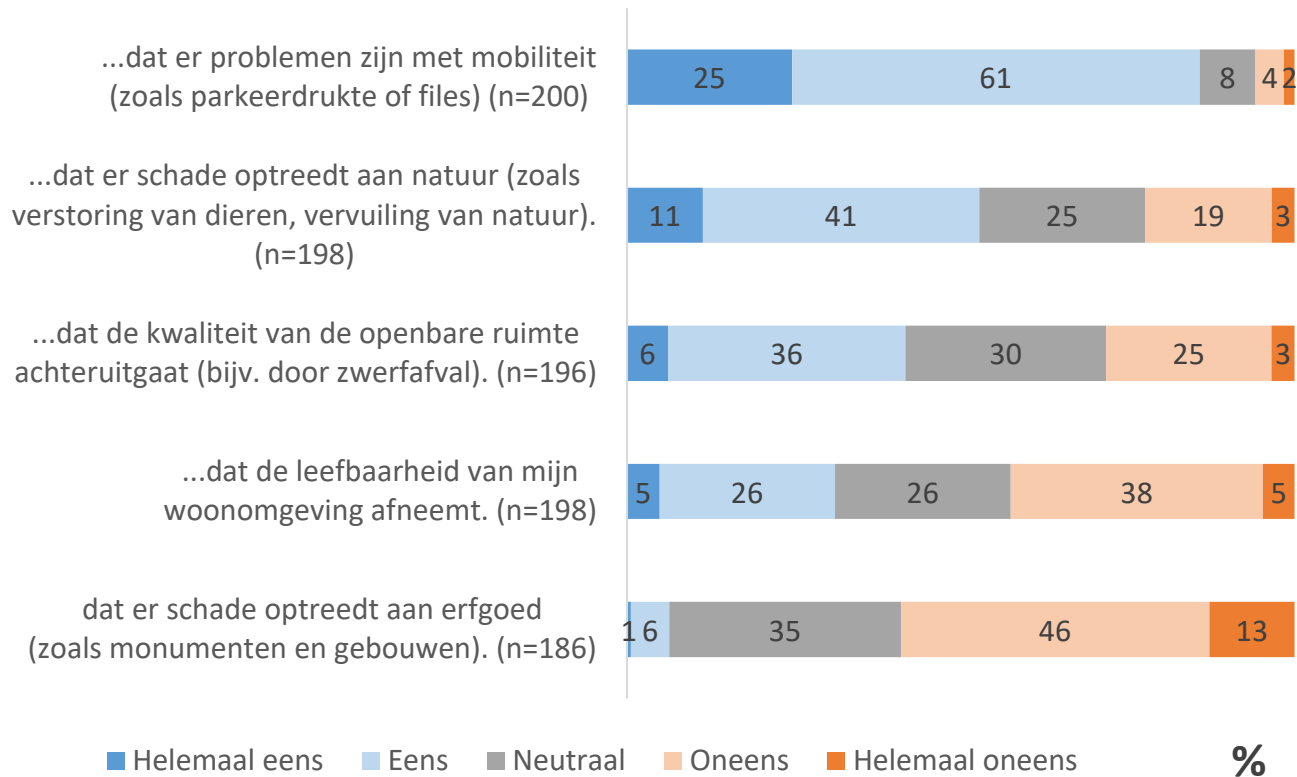
De meeste inwoners (62%) ervaren geen overlast als gevolg van drukte door bezoekers in de gemeente Hilvarenbeek. Bijna een derde ervaart soms overlast en 7% ervaart regelmatig tot vaak overlast. 3% van de mensen die wel eens overlast van bezoekers ervaart, heeft hier structureel last van. We vroegen ook op welke locaties en momenten inwoners overlast ervaren. Een overzicht met alle antwoorden is verstrekt aan de gemeente.



Overlast door recreatie en toerisme (2)

Door recreatie en toerisme zie ik... :

[vraag alleen gesteld aan de 39% van de respondenten die soms, regelmatig of vaak overlast ervaren door recreatie en toerisme]



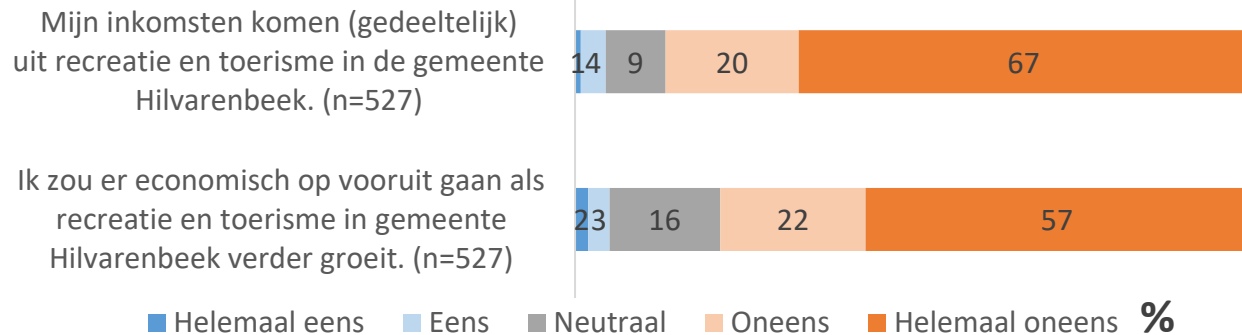
Toelichting

De ervaren overlast door recreatie en toerisme komt met name (86% eens) door mobiliteitsproblemen zoals parkeerdruckte of files. 62% vindt dat er door recreatie en toerisme schade optreedt aan de natuur en 42% ziet dat de kwaliteit van de openbare ruimte achteruit gaat. De meningen zijn verdeeld over de stelling dat de leefbaarheid in de woonomgeving afneemt door recreatie en toerisme. Ten slotte vindt 59% van de inwoners niet dat er schade optreedt aan erfgoed door recreatie en toerisme.



gemeente Hilvarenbeek

Economische gevolgen




Toelichting

Voor 5% van de inwoners hangt hun inkomsten (gedeeltelijk) af van recreatie en toerisme en 5% gaat er economisch op vooruit als recreatie en toerisme in gemeente Hilvarenbeek verder zou groeien.

61% vindt dat het woongenot van de inwoners voorgaat op de ontwikkeling van toerisme en recreatie. Echter vindt 60% ook dat de voordelen van recreatie en toerisme opwegen tegen de nadelen. 71% vertrouwt de gemeente erop beleid op dit thema te maken dat past bij de schaal van de gemeente. De meeste inwoners vinden niet dat een groeiend aantal bezoekers in de gemeente Hilvarenbeek zal leiden tot wrijving tussen inwoners en bezoekers (57%). De mening van inwoners lijkt verdeeld als het gaat over ruimte voor de ontwikkeling van toerisme en recreatie. Evenals over het meedenken over beslissingen over deze ontwikkeling.

In hoeverre bent u het eens of oneens met de stellingen?

Ik heb er vertrouwen in dat de gemeente recreatie en toerisme zal sturen op een schaal die past bij onze gemeente. (n=519)



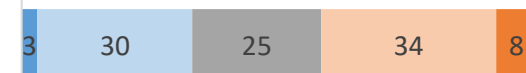
De voordelen van recreatie en toerisme in gemeente Hilvarenbeek wegen op tegen de nadelen. (n=519)



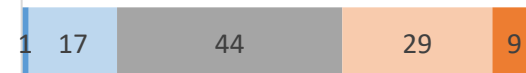
Het woongenot van de inwoners gaat voor op de ontwikkeling van toerisme en recreatie, ook als dat ten koste gaat van de lokale economie en voorzieningen. (n=519)



De ontwikkeling van toerisme en recreatie moet ruimte krijgen, omdat dat goed is voor de economie en voorzieningen, ook als dat overlast geeft voor inwoners. (n=519)



Ik heb het gevoel dat ik mee kan denken over beslissingen over de ontwikkeling van recreatie en toerisme in gemeente Hilvarenbeek. (n=519)



Een groei van het aantal bezoekers in gemeente Hilvarenbeek zal leiden tot wrijving tussen inwoners en bezoekers. (n=519)



■ Helemaal eens ■ Eens ■ Neutraal ■ Oneens ■ Helemaal oneens %

Meedenken

Meepraten

Inwonerspanel Hilvarenbeek

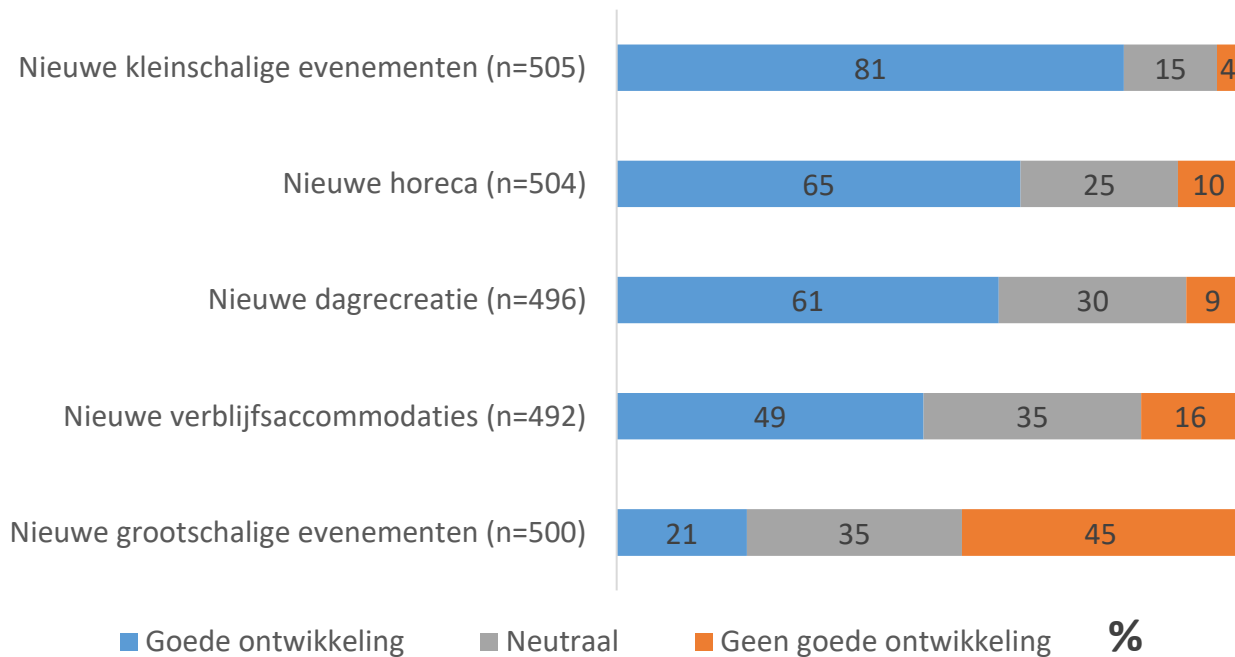
Gemeente Hilvarenbeek - Onderzoek 1, 2023

- Recreatie en toerisme -



Nieuwe toeristisch-recreatieve voorzieningen

Kunt u aangeven hoe u aankijkt tegen de ontwikkeling van nieuwe toeristisch-recreatieve voorzieningen in de gemeente Hilvarenbeek?



Toelichting

Over vrijwel alle voorgelegde toeristisch-recreatieve voorzieningen is de meerderheid van de inwoners positief. De meeste inwoners (81%) vindt nieuwe kleinschalige evenementen een goede ontwikkeling in gemeente Hilvarenbeek. Bijna twee derde vindt nieuwe horeca in de gemeente een goede ontwikkeling en 61% vindt nieuwe dagrecreatie in de gemeente een goede ontwikkeling.

Iets minder dan de helft vindt nieuwe verblijfsaccommodaties in de gemeente Hilvarenbeek een goede ontwikkeling.

Over nieuwe grootschalige evenementen is minder enthousiasme: 45% van de inwoners vindt nieuwe grootschalige evenementen in de gemeente namelijk geen goede ontwikkeling.

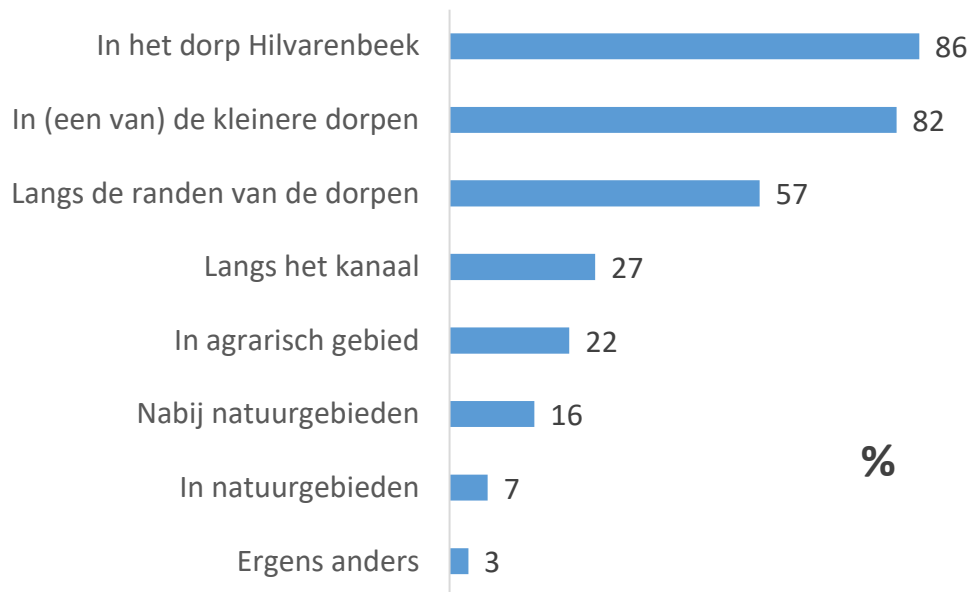


Nieuwe toeristisch-recreatieve voorzieningen - Kleinschalige evenementen

Waar vindt u nieuwe toeristisch-recreatieve voorzieningen passend?

De resultaten in onderstaand figuur betreffen de 81% van de respondenten die nieuwe kleinschalige evenementen een goede ontwikkeling vinden.

Kleinschalige evenementen (n=401)



Toelichting:

Van de inwoners die nieuwe kleinschalige evenementen een goede ontwikkeling vinden, vindt 86% dat deze passend zijn in het dorp Hilvarenbeek. 82% vindt ze passend in (een van) de kleinere dorpen en 57% langs de randen van de dorpen. 7% vindt kleinschalige evenementen passend in natuurgebieden.

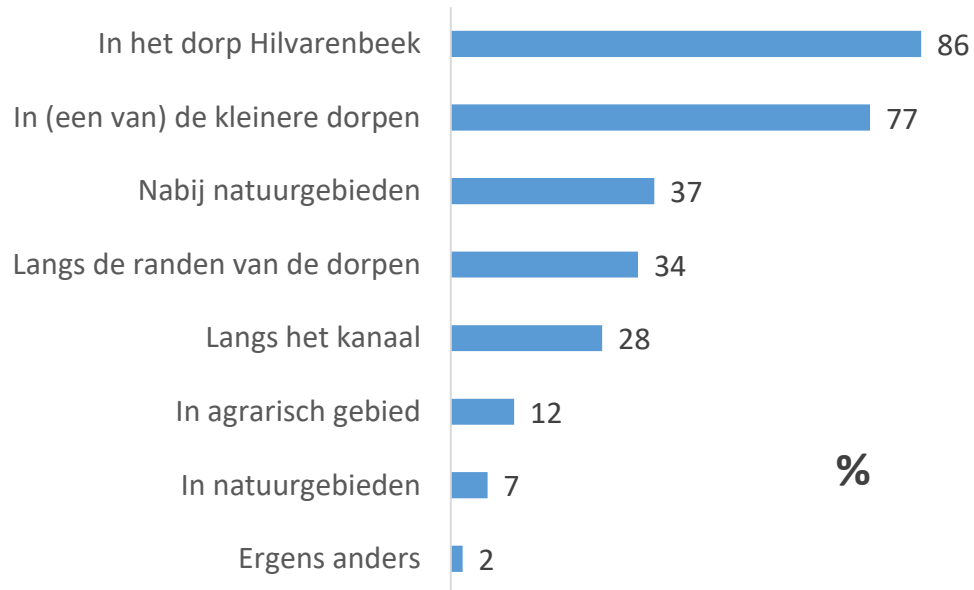


Nieuwe toeristisch-recreatieve voorzieningen - Horecavoorzieningen

Waar vindt u nieuwe toeristisch-recreatieve voorzieningen passend?

De resultaten in onderstaand figuur betreffen de 65% van de respondenten die nieuwe horecavoorzieningen een goede ontwikkeling vinden.

Horecavoorzieningen (n=309)



Toelichting:

Van de inwoners die nieuwe horecavoorzieningen een goede ontwikkeling vinden, vindt 86% dat deze passend zijn in het dorp Hilvarenbeek. Ruim drie kwart (77%) vindt ze passend in (een van) de kleinere dorpen. 7% vindt nieuwe horecavoorzieningen passend in natuurgebieden.

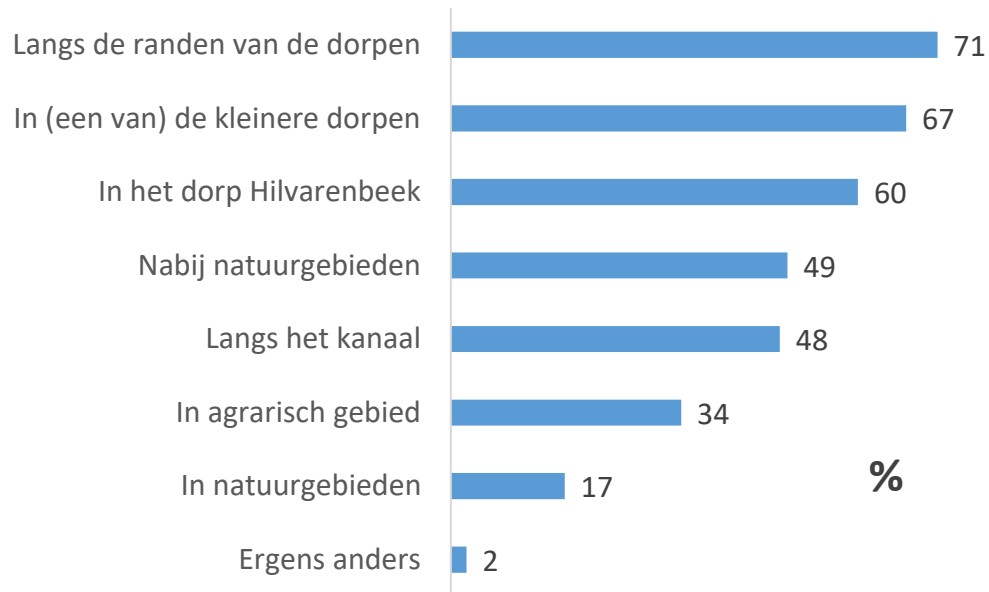


Nieuwe toeristisch-recreatieve voorzieningen - Dagrecreatieve voorzieningen

Waar vindt u nieuwe toeristisch-recreatieve voorzieningen passend?

De resultaten in onderstaand figuur betreffen de 61% van de respondenten die nieuwe dagrecreatieve voorzieningen een goede ontwikkeling vinden.

Dagrecreatieve voorzieningen (n=292)



Toelichting:

Van de inwoners die nieuwe dagrecreatieve voorzieningen een goede ontwikkeling vinden, vindt bijna drie kwart (71%) dat deze passend zijn langs de randen van de dorpen. Ruim twee derde (67%) vindt ze passend in (een van) de kleinere dorpen en 60% vindt dagrecreatieve voorzieningen passend in het dorp Hilvarenbeek. 17% vindt nieuwe dagrecreatieve voorzieningen passend in natuurgebieden.

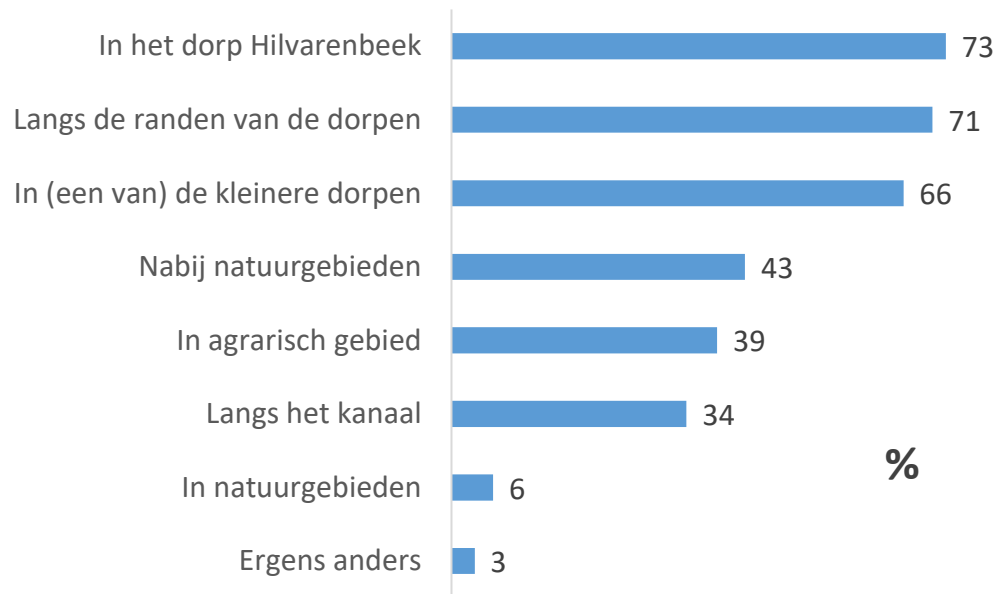


Nieuwe toeristisch-recreatieve voorzieningen - Verblijfsaccommodaties (overnachtingsmogelijkheden)

Waar vindt u nieuwe toeristisch-recreatieve voorzieningen passend?

De resultaten in onderstaand figuur betreffen de 49% van de respondenten die nieuwe verblijfsaccommodaties een goede ontwikkeling vinden.

Verblijfsaccommodaties (overnachtingsmogelijkheden) (n=240)



Toelichting:

Van de inwoners die nieuwe verblijfsaccommodaties een goede ontwikkeling vinden, vindt bijna drie kwart dat deze passend zijn in het dorp Hilvarenbeek. 71% vindt ze passend langs de randen van de dorpen en twee derde in (een van) de kleinere dorpen. 6% vindt verblijfsaccommodaties passend in natuurgebieden.

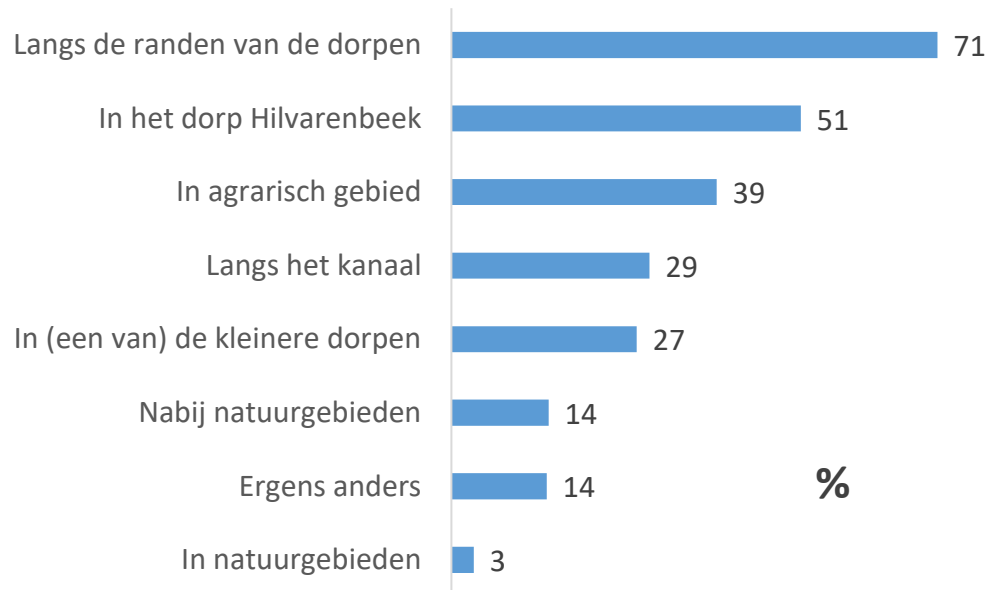


Nieuwe toeristisch-recreatieve voorzieningen - Grootschalige evenementen

Waar vindt u nieuwe toeristisch-recreatieve voorzieningen passend?

De resultaten in onderstaand figuur betreffen de 21% van de respondenten die nieuwe grootschalige evenementen een goede ontwikkeling vinden.

Grootschalige evenementen (n=95)



Toelichting:

Van de inwoners die nieuwe grootschalige evenementen een goede ontwikkeling vinden, vindt 71% dat deze passend zijn langs de randen van de dorpen. De helft vindt ze passend in het dorp Hilvarenbeek en 39% vindt ze passend in agrarisch gebied. 14% vindt grootschalige evenementen nabij natuurgebieden passend.



Passende locaties voor nieuwe toeristisch-recreatieve voorzieningen

Toelichting – passende locaties samengevat

- 81% van de respondenten vindt nieuwe **kleinschalige evenementen** een goede ontwikkeling. Respondenten vinden deze voornamelijk passend in het dorp Hilvarenbeek (86%) of in een van de andere dorpen (82%).
- 65% van de respondenten vindt nieuwe **horeca** een goede ontwikkeling. Ze vinden dit, net als kleinschalige evenementen, vooral passend in het dorp Hilvarenbeek (86%) of in een van de andere dorpen. (77%)
- 61% vindt het een goede ontwikkeling als er nieuwe **dagrecreatie** zou komen. Deze is vooral passend langs de randen van de dorpen (71%) of in een van de kleinere dorpen (67%) .
- Nieuwe **verblijfsaccommodatie** vindt 49% van de respondenten een goede ontwikkeling. Deze zou volgens hen voornamelijk passend zijn in het dorp Hilvarenbeek (73%) of langs de randen van de dorpen (71%).
- Tot slot vindt 21% van de respondenten nieuwe **grootschalige evenementen** een goede ontwikkeling. Passende locaties hiervoor zijn voornamelijk langs de randen van de dorpen (71%) of in het drop Hilvarenbeek (51%).



Verdeling naar leeftijd, geslacht en kern (ongewogen)

Leeftijdsgroepen*	N	%
18 t/m 29 jaar	12	2
30 t/m 39 jaar	42	7
40 t/m 49 jaar	80	14
50 t/m 64 jaar	189	33
65 t/m 74 jaar	149	26
75 jaar of ouder	74	13
<i>Niet ingevuld</i>	24	4
Totaal	570	100

* Ongewogen data

Geslacht*	N	%
Man	334	59
Vrouw	214	38
<i>Niet bekend/ingevuld</i>	22	4
Totaal	570	100

* Ongewogen data

Kern*	N	%
Baarschot	16	3
Biest-Houtakker	29	5
Diessen	91	16
Esbeek	43	8
Haghorst	21	4
Hilvarenbeek	350	61
<i>Niet ingevuld</i>	20	4
Totaal	570	100

* Ongewogen data

Representativiteit en betrouwbaarheid

De resultaten van het onderzoek zijn gewogen naar achtergrondkenmerken leeftijd en kern.

Daardoor zijn de resultaten representatief op deze achtergrondkenmerken.

Het aantal respondenten dat de vragenlijst heeft ingevuld is voldoende om betrouwbare uitspraken te kunnen doen.